

いまだかつてないHARI美容。
上辺だけじゃないコスメの誕生で
す。

メイク＝一時的な補正、

エイジング＝衰え、

化粧品＝ぼんやりした効果…

そんな時代は、もう終わり。

これからはメイクタイムを

美容医療の時間に当ててください。

洗練されたHARIが、

ダイレクトに変化を届けます。

毎日の手間は、塗ることだけ。

『V3 exciting foundation』は、

ファンデーションとは一線を画す

「pin（留め金）」で

「inject（注入）」する

『pinject』クリーム。

初体験の結果をもたらす、

世界初の治療系ファンデーションです。



SP|CARE
V3 exciting foundation



V3 exciting foundation 15g ¥8,000（税別）

ファンデーションの革命!? V3 exciting foundationの登場

女性がファンデーションをしている時間は3000時間とも
も言われ、

この時間を丸ごとスキンケアの時間へと変えてくれる
ファンデーションの革命とも言える

”V3エキサイティング ファンデーション”の登場で
す！！

今、美容業界でも再びブームとなっている 海綿から
抽出される

天然針「スピキュール」をファンデーションへ贅沢
に配合。

独自特許製法で10段階精製し、「スピキュール」の内
部までも不純物を取り除くことで更なる成分の安全性
を実現。

さらにそこへ特殊技術で胎児の臍帯血の幹細胞をコー
ティングすることで、どんな細胞へも成り得るパワー
を秘めた幹細胞の力が発揮され更なる肌力のアップを

革新的な天然微細針!! 『イノスピキュール』

この天然微細針「イノスピキュール」の心地良い刺激で肌細胞を目覚めさせ美肌への扉が開きます。また、”V3エキサイティングファンデーション”はお肌へ適度なツヤをもたらすファンデーションです。どんな肌質の人でも配合された「セブームP-コンプレックス」の働きで皮脂量が調整され、皮脂過多の方へは皮脂を抑え、乾燥肌の方へは皮脂を分泌するよう促し、整った肌の方へは栄養素として吸収されるよう自然とコントロールされる成分が配合されています。この働きにより、どんな肌質の方にも適度なツヤ感を与え健康的な肌へ導きます。加えて”V3エキサイティングファンデーション”のカラーは1色しかありません。ですが、ファンデーションの成分を合わせるときの特殊製法により、肌へのせるだけでその方自身の自然なカラーを演出してくれるよう働きかけるのです。ただ、輪郭をトントンと優しく塗布していくことで、ファンデーションとしてお肌をカバーするのはもちろん。肌再生に特化したスキンケアとして、美白やシワ、皮脂のコントロール、毛穴を整えたり、様々な美容効果が期待大のファンデーションとなっております!!まるで天然微細針の水光注射のようなツヤをまとえるファンデーション!!



V3 exciting foundation へのお問い合わせはコチラ

V3 exciting foundationに関するお問い合わせを受け付けております。

お手順をお掛け致しますが、下記の設問にお答え頂き送信をお願い致します。

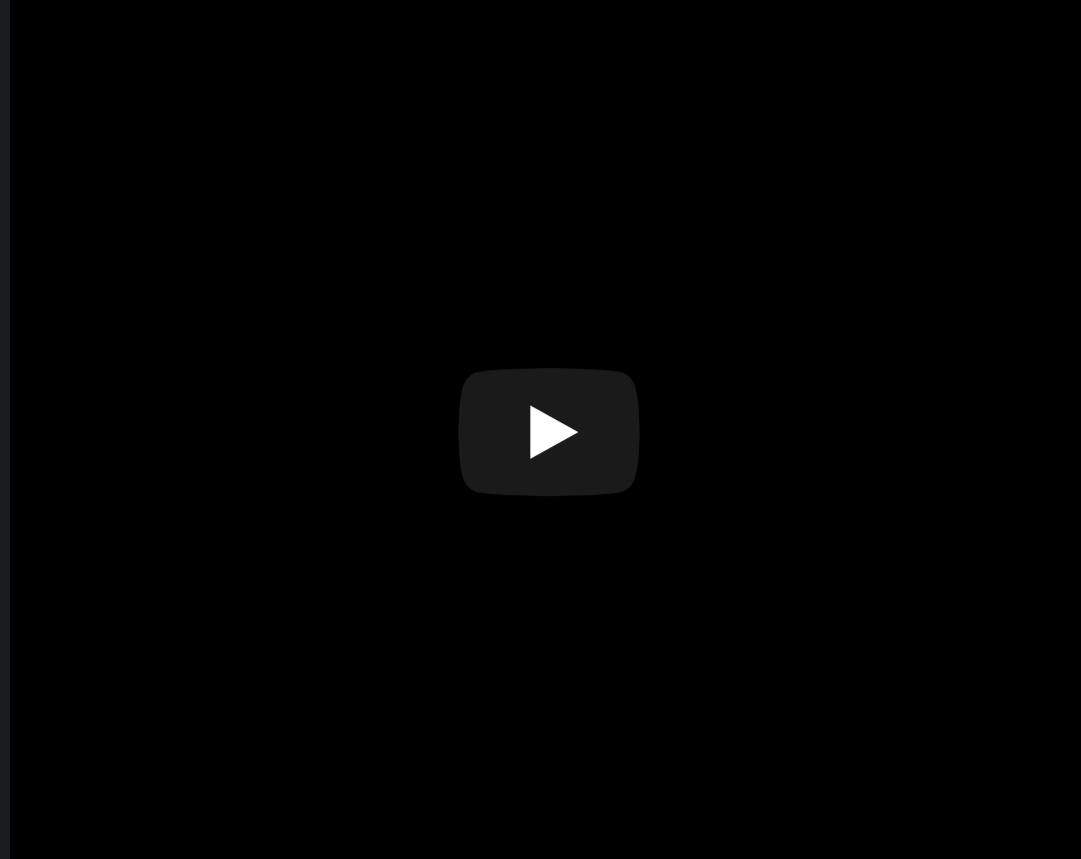
※3営業日以内に弊社よりメールにてご連絡を差し

お電話でのお問い合わせは099-790-0007までご連絡ください



プライバシー・利用規約

V3 exciting foundationのPV①



V3エキサイティングファンデーションのPV②

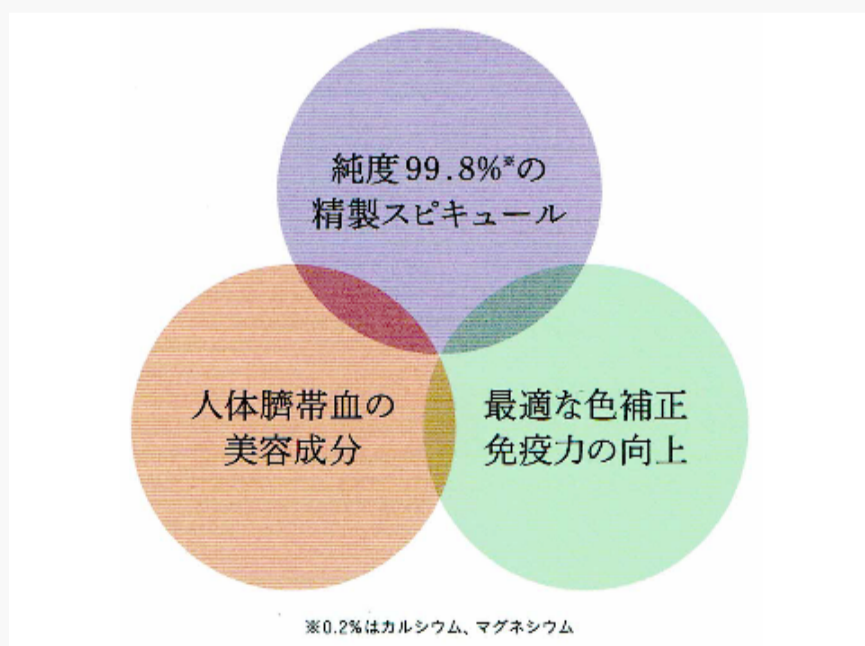
Quality

特 徴

研究と、アイデアと、欲望成就の結晶

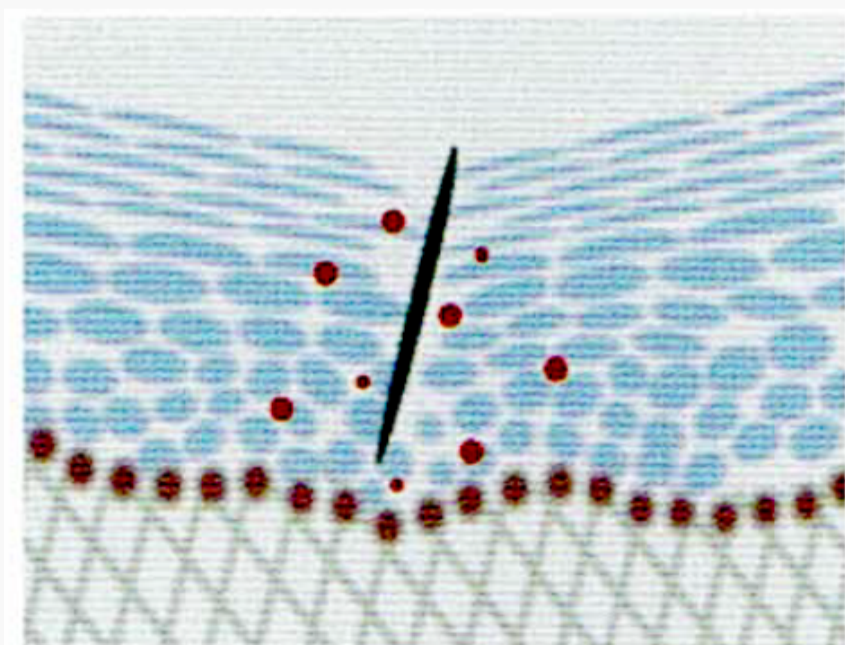
『V3 exciting foundation』

新世代ファンデーションの役割



もはやファンデーションという呼び名では物足りない。治療しながら肌の免疫力を上げ、アンチエイジングと色補正、そしてリフトアップを叶えるアイテムです。その使い心地に、きっとムラはありません。

スピキュール

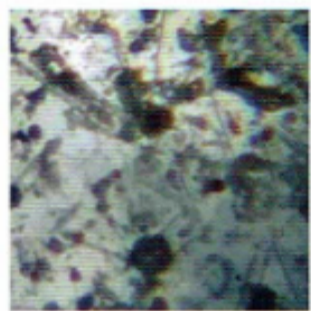


ファンデーションに含まれるスピキュール（針）には、厳選美容成分が含まれています。スピキュールが肌に刺さっている間ずっと、その美容成分が肌に供給され続けます。


針コスメの最先端をいく
『イノスピキュール』
安全だからこそ、
攻めの美容がかないます。



海綿



他社



V3

スピキュールとは!?

海の生物・海綿から抽出された天然針の総称。

スピキュールとは、海の生物・海綿から抽出された天然針の総称。約60年前から医学や美容にかかわる素材として使われているものです。その活用法は、スピキュールが適度な刺激を与えることで肌を活性化させる、というものが一般的。しかし、今までの精製法では、どうしても有機物が残留してしまい、それが悪影響となることあり限られた用途でしか採用できませんでした。

『イノスピキュール』が革新的なのは、独自の特許製法にあります。じつに10段階を経る『低温高圧酵素分解法』を用いて、限りなく100%に近い純度のスピキュールの精製に成功したのです。大きさは0.2mmと均等な状態の、有機物がいっさい残留しないシリカのスピキュールが、あなたの肌を心地よく刺激して活力を育みます。

まっさらなスピキュールに
独自開発の有効成分コーティ
ング技術を



※純度99.8%の精製スピキュール 0.2%はカルシウム、マグネシウム

純度の高いスピキュール1本1本には無数の穴があいています。その空洞という特徴を活用し、有効成分で満たしながら全体をコーティング。言うならば、それはもう美容成分爆弾。しかも

カラーは1種類。肌に広げれば
どんな肌色にもフィットして
トーン補正



肌ののせると色素が天然抽出物と反応して徐々に色が変わる、低温熟成発酵技術を採用。使用後は約10分で肌に吸収されその人に合ったナチ

スピキュールが肌に到達した後、最大で72時間その有効成分は肌に届けられます。有効成分を肌細胞に届け終えた後のスピキュールは、100%体外に排出されるため、安心して使うことができるのです。

ユラルな色合いに変化します。さまざまな天然抽出物を発酵させている為、単一的ではない、熟成された絶妙な色を実現。肌悩みや色ムラを美しく整えて、素肌美を追求します。

スピキュールをコーティングしているのは、 赤ちゃんの臍帯血細胞培養液

さらに、厳選成分配合でトラブル知らずの肌に

月見草エキス

皮脂分泌及び
毛穴が広がる
要因を予防



葛根エキス

活性酸素抑制
効果で皮脂
分泌を抑制



トウニレ根エキス

炎症を治めて
毛穴菌を抑制



ダイオウショウ葉
エキス

抗菌作用
毛穴の中の菌抑制



V3 6つのフリーの安心



一般的なファンデーションに使用されている

V3 exciting foundation 3ステップエフェクト



V3 exciting foundation 3step effect

STEP 1 低温発酵熟成技術を通した自然なカ

この6つが使用されていません。

V3 exciting foudation には、一般的なファンデーションに使用されている成分『タルク』『鉱物油』『ベンゾフェノン』『アルコール』『パラベン』『フェノキシエタノール』等が使用されていません。

天然由来の成分を使用しています。

グリコールに分類される有機化合物で食品や医薬品にも用いられ、分子量が小さく、肌の中に有効成分を浸透させることができる『プロピレングリコール』

多年生草のカンプリ、クヌギ、小麦の芽などから抽出され、酸化を防ぐ効果があり、肌荒れの改善や滑らかなお肌に仕上げることもできる

『ヒドロキシアセトフェノン』などを使用しています。

ラーを演出し、肌の再生と肌の鎮静化に優れています。疲れた肌を安定させ、肌をキレイに補正し保護します。

STEP 2 食薬省認証シワ改善及び美白機能化粧品でBBクリームのみで、栄養&美白クリームを塗ったように弾力的で明るい肌トーンを作ってくれます。

STEP 3 人体臍帯血細胞培養液をコーティングした『イノスピキュール』が肌深くに浸透して肌再生を助け、ハリと潤う肌の演出をしてくれます。

Product

商品

SPICARE V3 exciting foundation

【スピケアV3エキサイティングファンデーション】



スピケアV3 エキサイティングファンデーション 内容量15g

希望小売価格 ￥8,000（税別）

《ご使用上の注意》

化粧品がお肌に合わないとき、すなわち次のような場合にはただちに使用を中止してください。そのまま化粧品の使用を続けると症状を悪化させることがありますので皮膚科専門医にご相談されることをおすすめします。

使用中、赤み・腫れ・痒み・刺激・色抜け（白斑等）や黒ずみ等の異常があらわれた場合

使用したお肌に直射日光があたって上記のような異常が現れた場合

傷や腫物、湿疹等、異常のある部位にはお使いにならないでください。

目に入ったときは直ちに洗い流してください。

製品の特性上チクチクとした感覚が起こる場合がございますが、使用に問題はございません。
お肌に異常が生じてないかよく注意し、お肌に合わないときはご使用をおやめください。

SPICARE V3 exciting foundation REFILL

【スピケアV3エキサイティングファンデーションリフィル（詰替用）】



スピケアV3 エキサイティングファンデーションREFILL 内容量15g

希望小売価格 ¥7,000（税別）

《ご使用上の注意》


化粧品がお肌に合わないとき、すなわち次のような場合にはただちに使用を中止してください。そのまま化粧品の使用を続けると症状を悪化させることがありますので皮膚科専門医にご相談されることをおすすめします。

使用中、赤み・腫れ・痒み・刺激・色抜け（白斑等）や黒ずみ等の異常があらわれた場合
使用したお肌に直射日光があたって上記のような異常が現れた場合
傷や腫物、湿疹等、異常のある部位にはお使いにならないでください。

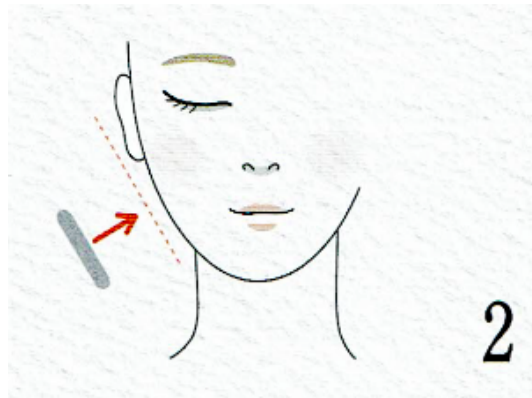
目に入ったときは直ちに洗い流してください。
製品の特性上チクチクとした感覚が起こる場合がございますが、使用に問題はございません。
お肌に異常が生じてないかよく注意し、お肌に合わないときはご使用をおやめください。

How to

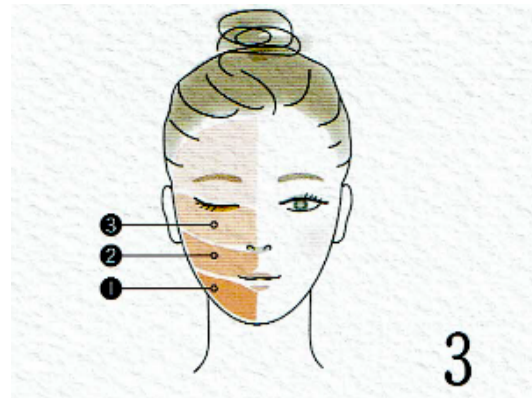
ご使用方法



最大の特長となる『針』のメリットを損なわない為、クリームファンデーションを塗る際はスポンジを引きずらず、ポンポンとスタンプするようにお使いください。



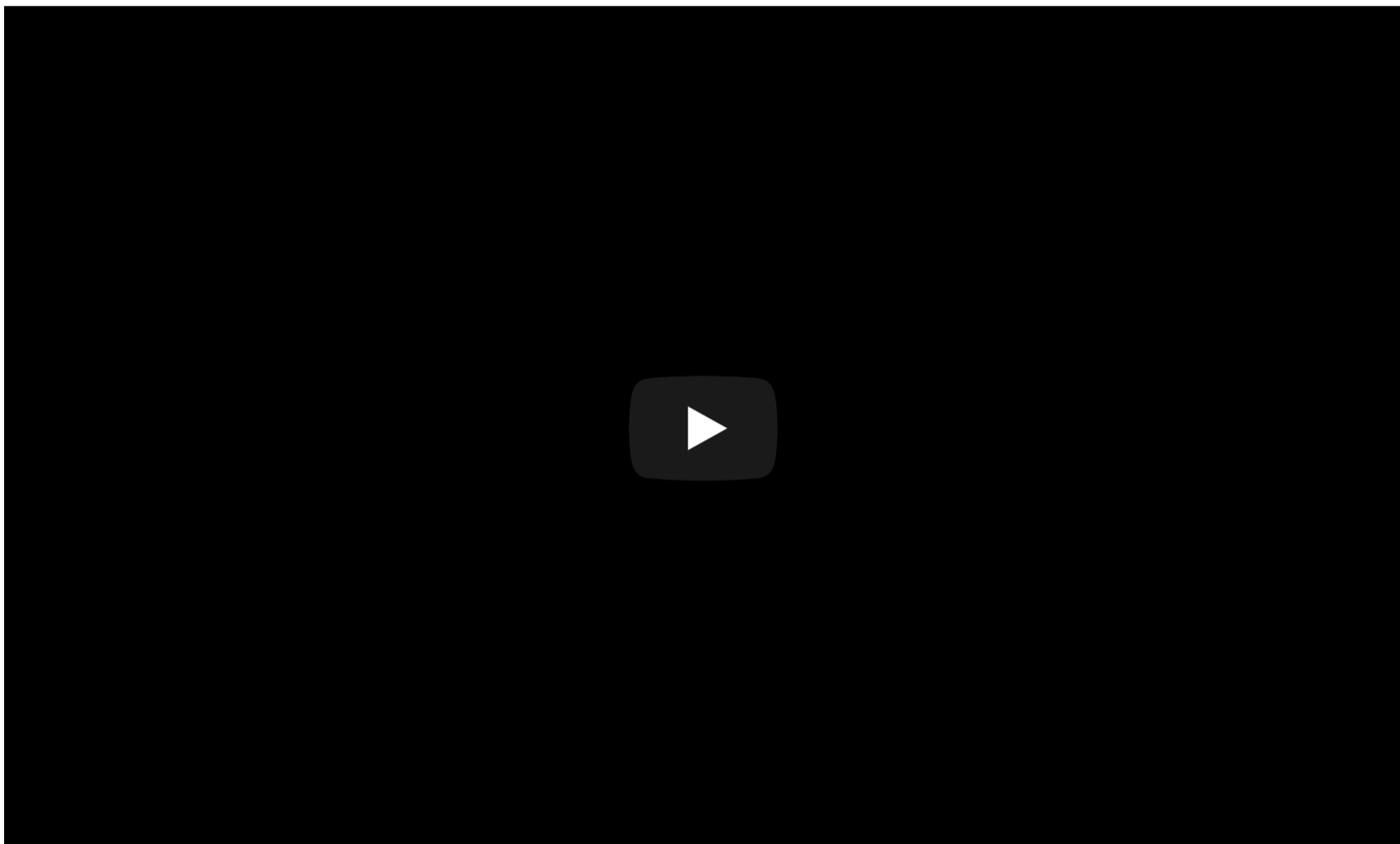
スポンジは、どの部分も肌と平行になるように塗布面を密着させてください。目周りや小鼻などの細かい部分は、スポンジを折り曲げるなどして塗布面を小さくすると塗りやすくなります。



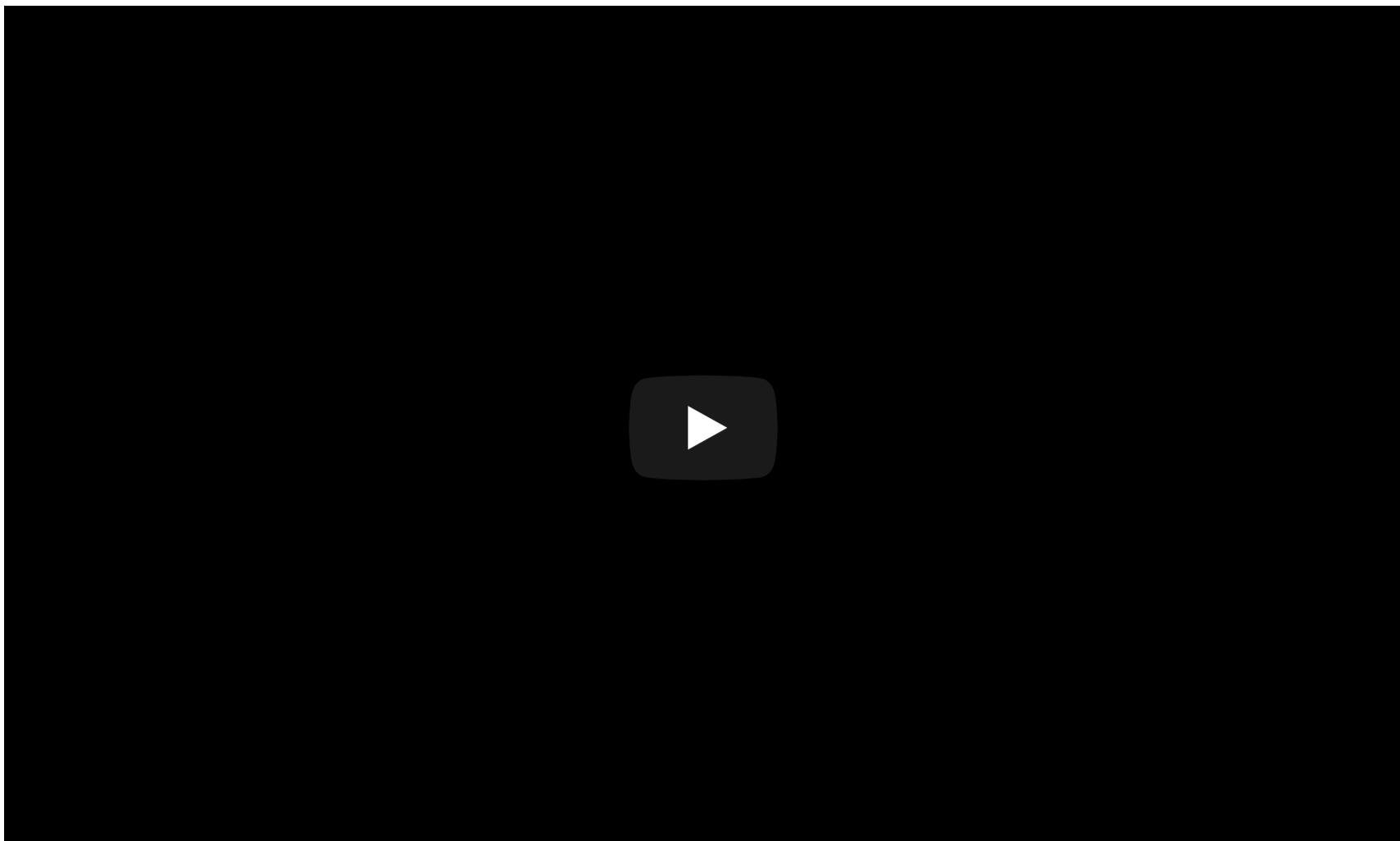
あご先～耳下①、小鼻～耳元②、目頭～こめかみ③の順で、頬にしっかりとクリームを塗布します。その後、スポンジに残ったクリームで額や細かな部分を仕上げてください。



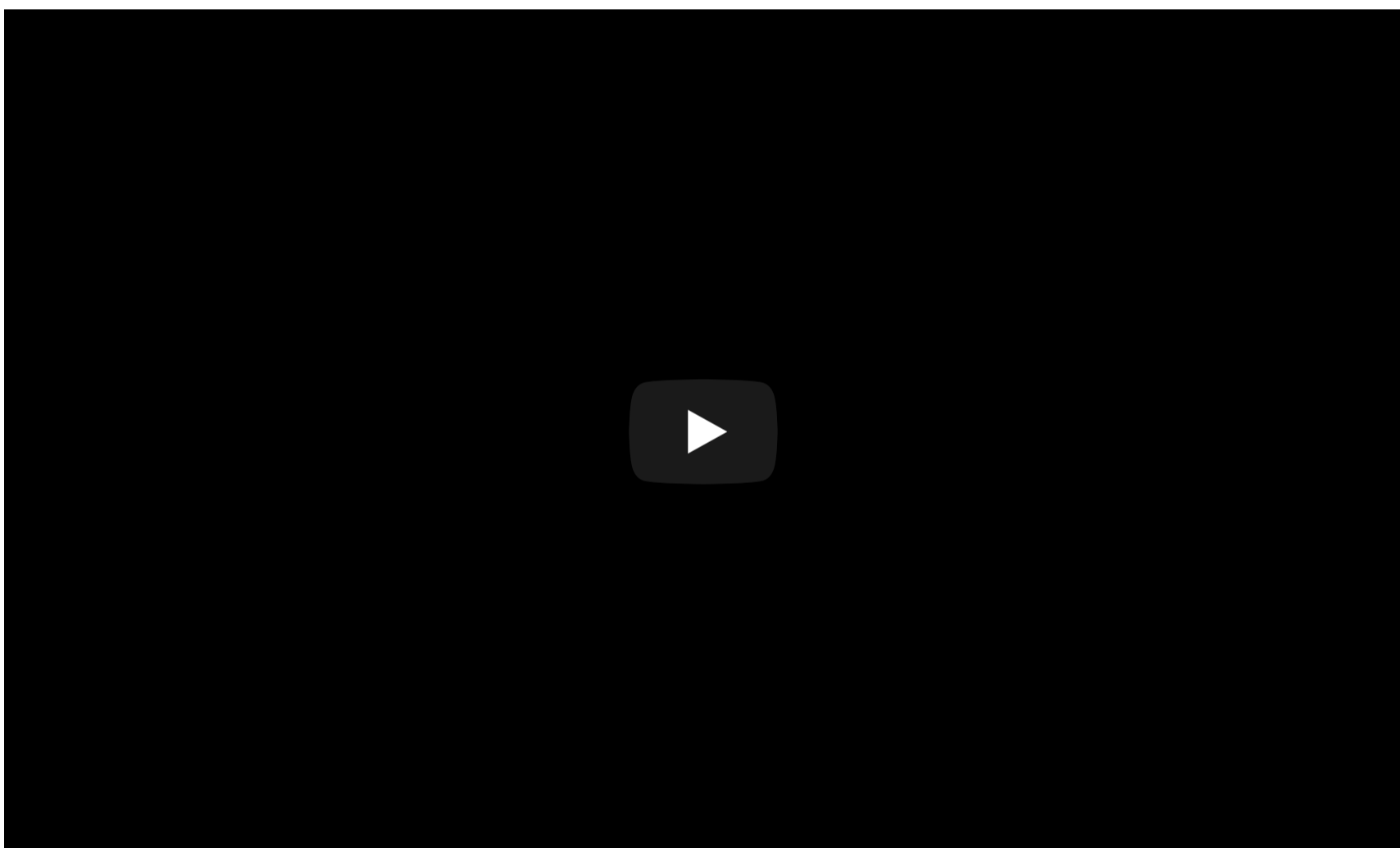
上記、頬の3ラインにクリームを塗る際、フェイスラインに到着したスポンジは最後にキュッと少しだけ引っ張り上げましょう。顔全体のリフトアップ間をより高めるのに効果的です。



《使用方法の参考動画はコチラ》



《V3 exciting foundation REFILLの詰替方法①》



《V3 exciting foundation REFILLの詰替方法②》

F A Q

よくある質問

Q：針って聞くと痛いのですか？

Q：カラーは何色ありますか!?

A：ほとんどチクチク感はないです。人によっては触れると（帽子を被った場合など）少しチクチク感じる方もいます。

Q：リフトアップ感は一時的なものですか!?

A：皮膚を一時的にコーティングしたハリが出たような演出はなく、天然の微細針に臍帯血細胞培養液を注入、コーティングし、72時間有効成分を拡散しながら細胞を活性化し、ハリやリフトアップを実現しながら、ハリで固定していきます。この画期的なプロセスが、水光注射ファンデーションの凄いところですよ。ファンデーションを塗っている時間は1年間。3000時間（1日 10時間(×)300日として）この時間を未来のお肌を綺麗にする時間にできると考えてます。

A：1色のみです！天然抽出成分を72時間独自熟成し、塗って10分もすると、自然にお肌になじみます。艶や光沢が出るので、ハイライトやシェーディングをしなくても、ナチュラルな立体感が出ます。

Q：日焼け止めは入ってますか？

A：SPF37++です。

Q：下地は必要ですか？

A：下地も入ってますので、通常のお手入れの後、そのままご使用ください

パウダーは艶感出ますので必要ないです。（ご使用頂いてもOKです）

Q：カバー力はありますか？

A：気になる箇所は数回塗って頂いても厚塗りにならず、カバー力、保湿力、そして化粧崩れしないというお声を沢山頂いております。

Q：パフは他と違いがありますか？

A：専用パフで、ハリがパフに入り込まない仕組みになっております。必ず専用パフをご使用くださいませ。

SHOP

店舗案内

会社名 株式会社BEEK

所在地 〒810-0001福岡県福岡市中央区天神2-7-14天神シティビル4F

営業時間 11:00～17:00

定休日 土日祝日

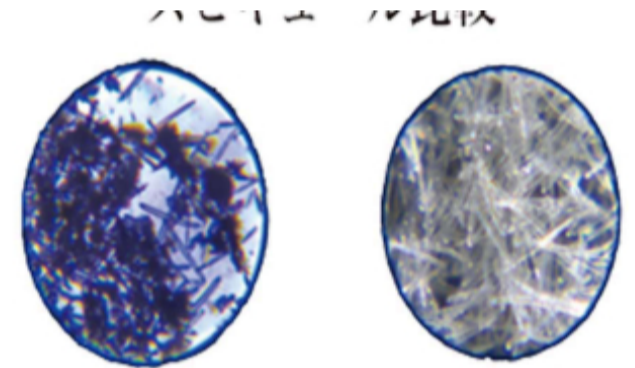
電話番号 092-739-2027

※お取扱ディーラー様・サロン様募集中!!まずはお問い合わせくださいませ。

※全国の導入サロン様にて絶賛発売中!!ご購入をご検討の方もお問い合わせくださいませ。

News

ニュース



記事のカテゴリ News

V3excitingfoundation

**v3 exciting foundation
REFILL (詰替用) 新発売!**

2020.05.10

記事のカテゴリ News

V3excitingfoundation

ファンデーションの革命!? V3 誕生!!

2020.03.27

記事のカテゴリ News

V3excitingfoundation

イノスピキュールの話

2019.04.01

Contact

お問い合わせ























